

Partida 207
Code 1707338

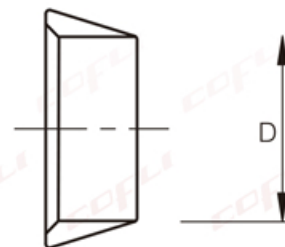
Referencia **COFLI**

8-04-316

SS-SFFI-8

Ferrul Delantero

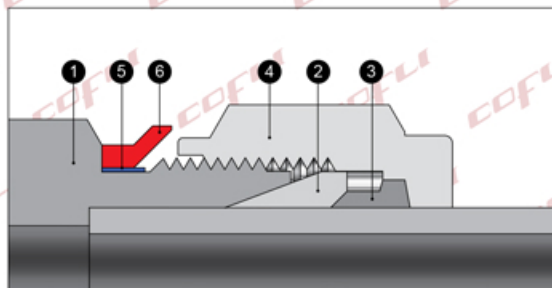
De 1/2"



No. de Parte	Diámetro del Tubing O.D. (Pulgadas)
SFFI- 8	1/2"

Todas las dimensiones son sólo referencia y están sujetas a cambio.

FERRUL DELANTERO DE: 1/2" O.D. FABRICADO EN ACERO INOXIDABLE T-316, No. DE PARTE: SS-SFFI-8 SISTEMA: "I-FITTINGS® DE SUPERLOK®"



Componentes del Sistema **i-Fitting**


- 1 Cuerpo
- 2 Ferrul Delantero
- 3 Ferrul Trasero
- 4 Tuerca
- 5 Anillo azul para inspección de instalación correcta
- 6 Anillo rojo para aplicación de torque preciso



1 Verificar que el tubing a utilizar esté cortado a 90° y esté libre de viruta, asegúrese que el conector cuenta con los dos ferrules y que se encuentren en la orientación correcta



2 Inserte el tubing hasta el fondo del conector y apriete la tuerca con los dedos firmemente



3 Aplique torque en sentido de las manecillas del reloj y deténgase al ver o escuchar que el anillo rojo se desprende del conector