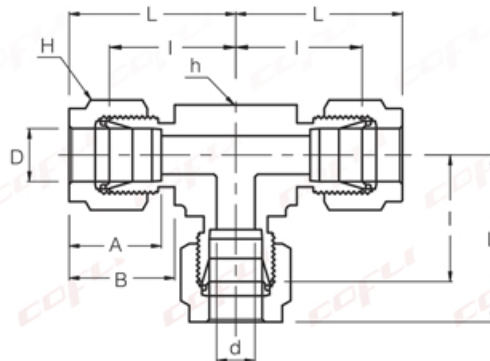



**Partida 147**  
**Code 1706890**  
**Referencia COFLI**  
**8-07T-316**

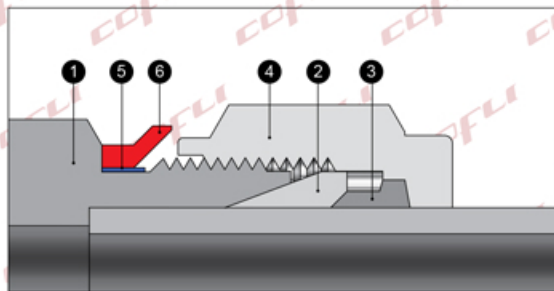
**SS-SUTI-8**  
**Tee Unión**  
 De 1/2" OD



No. de Parte	Diámetro del Tubing (OD)	Barreno en el Cuerpo	Medida de los Hexágonos	Ancho del Cuerpo	A	B	I	L
	D (Pulgadas)	d	h (Pulgadas)	H (Pulgadas)				
SUTI - 8	1/2	10.41	13/16	7/8	22.86	21.84	25.9	36.06

Todas las dimensiones son en milímetros excepto las especificadas como pulgadas, las dimensiones son sólo referencia y están sujetas a cambio.

TEE UNION PARA CONECTAR A TUBING ESTANDAR CON SISTEMA DE COMPRESION DE DOBLE FERRUL Y SISTEMA DE VERIFICACION I-FITTINGS DE INSTALACION CORRECTA, FABRICADA EN ACERO INOXIDABLE TIPO 316L ASTM - A182, CON DIAMETROS EN SUS TERMINALES DE 1/2 OD POR LOS TRES LADOS.



Componentes del Sistema **i-Fitting**

- 1 Cuerpo
- 2 Ferrul Delantero
- 3 Ferrul Trasero
- 4 Tuerca
- 5 Anillo azul para inspección de instalación correcta
- 6 Anillo rojo para aplicación de torque preciso



1

Verificar que el tubing a utilizar esté cortado a 90° y esté libre de viruta, asegúrese que el conector cuenta con los dos ferrules y que se encuentren en la orientación correcta



2

Inserte el tubing hasta el fondo del conector y apriete la tuerca con los dedos firmemente



3

Aplice torque en sentido de las manecillas del reloj y deténgase al ver o escuchar que el anillo rojo se desprende del conector

El contenido completo del catálogo debe ser revisado para asegurar que el diseñador del sistema y el usuario realicen una selección segura del producto. Al seleccionar productos, se debe considerar el diseño total del sistema para garantizar un funcionamiento seguro y sin problemas. Funciones, compatibilidad de materiales, clasificación adecuada, instalación, operación y mantenimiento adecuados son responsabilidad del diseñador y usuario del sistema.