BMT Co., Ltd. | i- Fitting

Partida 155
Code X

Referencia COFLI
12-12-8-07T-316

SS-SRUTI-12-12-8

Tee Unión Reducida

De 3/4” OD a 3/4” OD a 1/2” OD



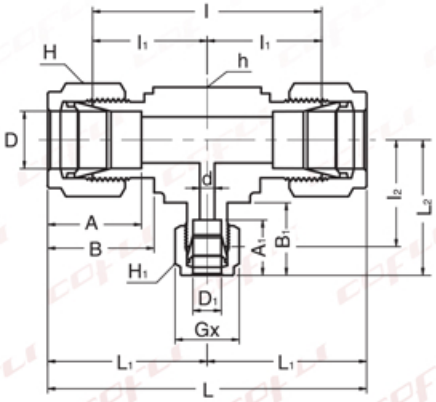

No. de Parte	Diámetro del Tubing (OD) (pulgadas)		Barreno en el Cuerpo	Medida de los Hexágonos (pulgadas)		Ancho del Cuerpo (pulgadas)	A	A1	B	B1	I	I1	I2	L	L1	L2
	D	D1	d	h	H	H1										
SRUTI - 12 - 8	3/4	1/2	10.41	1 1/16	1 1/8	7/8	24.38	22.86	21.84	21.84	59.43	29.71	29.71	79.75	39.87	39.87

Todas las dimensiones son en milímetros excepto las especificadas como pulgadas, las dimensiones son sólo referencia y están sujetas a cambio.

TEE UNION REDUCIDA AL CENTRO PARA CONECTAR A TUBING ESTANDAR CON SISTEMA DE COMPRESION DE DOBLE FERRUL Y SISTEMA DE VERIFICACION I-FITTINGS DE INSTALACION CORRECTA, FABRICADA EN ACERO INOXIDABLE TIPO 316L ASTM - A182, CON DIAMETROS EN SUS TERMINALES DE 3/4 OD EN LOS LATERALES A 1/2 OD AL CENTRO.

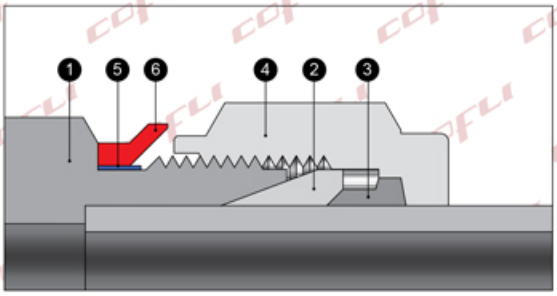

Componentes del Sistema i- Fitting

1. Cuerpo
2. Ferrul Delantero
3. Ferrul Trasero
4. Tuerca
5. Anillo azul para inspección de instalación correcta
6. Anillo rojo para aplicación de torque preciso

1. Verificar que el tubing a utilizar esté cortado a 90º y esté libre de viruta, asegúrese que el conector cuenta con los dos ferrules y que se encuentren en la orientación correcta

2. Inserte el tubing hasta el fondo del conector y apriete la tuerca con los dedos firmemente

3. Aplique torque en sentido de las manecillas del reloj y deténgase al ver o escuchar que el anillo rojo se desprende del conector

El contenido completo del catálogo debe ser revisado para asegurar que el diseñador del sistema y el usuario realicen una selección segura del producto. Al seleccionar productos, se debe considerar el diseño total del sistema para garantizar un funcionamiento seguro y sin problemas. Funciones, compatibilidad de materiales, clasificación adecuada, instalación, operación y mantenimiento adecuados son responsabilidad del diseñador y usuario del sistema.

SUPERLOK®